

Audi Q7

电路图

编号 23 / 1

07.2019

轮胎充气压力监控, (7K3),(7K4)

自 2015 年 6 月起



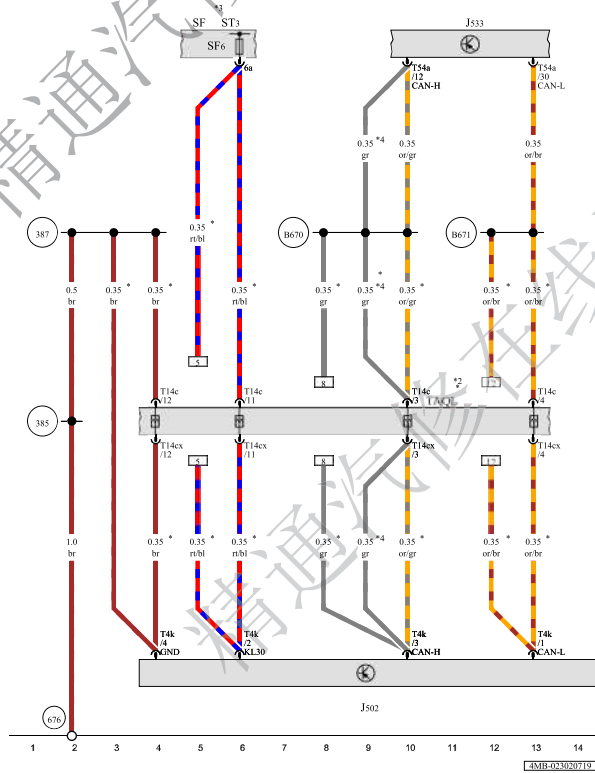
Audi Q7

电路图

编号 23 / 2

轮胎压力监控控制单元

- J502 - 轮胎压力监控控制单元
- J533 - 数据总线诊断接口
- SF - 保险丝架 F
- ST3 - 保险丝座 3
- SF6 - 保险丝架 F 上的保险丝 6
- T4k - 4 芯插头连接, 灰色
- T14c - 14 芯插头连接, 黑色
- T14cx - 14 芯插头连接, 黑色
- T54a - 54 芯插头连接, 黑色
- TAQL - 车尾横梁上的左侧连接位置
- 385 - 接地连接 20, 在主导线束中
- 387 - 接地连接 22, 在主导线束中
- 676 - 行李厢中的左侧接地点 2
- B670 - 连接 3 (扩展 CAN 总线, High), 在主导线束中
- B671 - 连接 3 (扩展 CAN 总线, Low), 在主导线束中
- * - 依汽车装备而定
- *2 - 逐步取消
- *3 - 见保险丝布置所适用的电路图
- *4 - 逐渐投入使用



Audi Q7

电路图

编号 23 / 3

左前轮胎压力传感器, 右前轮胎压力传感器, 左后轮胎压力传感器, 右后轮胎压力传感器, 轮胎压力监控控制单元

G222 - 左前轮胎压力传感器

G223 - 右前轮胎压力传感器

G224 - 左后轮胎压力传感器

G225 - 右后轮胎压力传感器


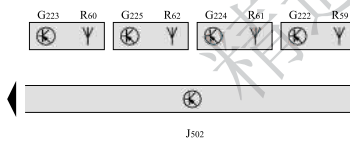
J502 - 轮胎压力监控控制单元

R59 - 左前侧轮胎压力监控天线

R60 - 右前侧轮胎压力监控天线

R61 - 左后侧轮胎压力监控天线

R62 - 右后侧轮胎压力监控天线



ws = 白色
sw = 黑色
ro = 红色
rt = 红色
br = 褐色
gn = 绿色
bl = 蓝色
gr = 灰色
li = 淡紫色
vi = 淡紫色
ge = 黄色
or = 橘黄色
rs = 粉红色

